



La Alcaldía de Medellín se ha propuesto a través de su Plan de Desarrollo “Medellín cuenta con vos, 2016-2019” el reto de una ciudad bien Administrada, en la que los ciudadanos sean parte activa en los ejercicios de transparencia y control social a la gestión pública. Para esta apuesta, La Secretaría de Participación Ciudadana, a través de la Subsecretaría de Formación para la Participación con su Equipo Apoyo al Control Social de lo Público, lideró la quinta versión del Día Blanco de 2017 desde su origen. Este año se desarrollará la séptima versión del Día Blanco 2019.

El Día Blanco, son varios eventos de ciudad donde las organizaciones hacen ejercicios presenciales y simultáneos de Rendición Social de Cuentas en todas las comunas y corregimientos de Medellín. Bajo la idea de informar y debatir con sus comunidades los resultados de su gestión anual, generando a su vez un diálogo de doble vía sobre los resultados publicados.





Toma nota



El Día Blanco estará incluido dentro de la estrategia **Gestión Transparente** de la Secretaría de Participación Ciudadana.

Es decir, será un **proceso permanente** que diversificará las audiencias de rendición de cuentas de acuerdo al tipo de organización y estará conformado por cuatro componentes:

- 1 Acciones de mejora
- 2 Transparencia activa
- 3 Audiencias de rendición de cuentas en el Día Blanco
- 4 Reconocimientos

Con estos cambios lograremos **mejores ejercicios en lo cualitativo y cuantitativo** y se establecerán indicadores que permitan mejorar cada vez más y realizar reconocimientos a las mejores prácticas.





El Día Blanco **cambió** para 2019

Toma nota



El Día Blanco, se podrá realizar en varios días, de acuerdo al tipo de organización:

- ✓ Juntas Administradoras Locales (JAL)
- ✓ Juntas de Acción Comunal (JAC)
- ✓ Juntas de Viviendas Comunitaria (JVC)
- ✓ Asocomunales
- ✓ Centros de Desarrollo Social (CDS) y otras instancias y modalidades de control social





El Día Blanco

**Fueron 11.119 personas asistentes
en 2017**

Para el desarrollo del Día Blanco 2017 se suscribieron convenios de asociación con relación al presupuesto asignado, así en el Convenio con el Colegio Mayor se abarcó las organizaciones sociales y las Juntas de Acción Comunal que priorizaron recursos del Programa de Planeación Local y Presupuesto Participativo 2016.

Los Centros de Desarrollo Social fueron cubiertos por medio del contrato con la Corporación Picacho con futuro y las demás organizaciones y Juntas de Acción Comunal que participaron de manera voluntaria (en comunas que no contaban con recursos asignados). Los convenios implicaron capacitaciones permanentes a los participantes.





Día Blanco 2017



El total de organizaciones cubiertas e inscritos para el Día Blanco: 555

COMUNA	ORGANIZACIONES COMUNALES				ORGANIZACIONES SOCIALES (EVENTO)		CENTROS DE DESARROLLO	
	OPERADOR JA PERADOR JA	JAC INSCRITA S	ASOCO MUNALES	JVC	OPERADOR JAC	INSCRITOS DB	OPERADOR	ORGANIZACIONES INSCRITAS
COMUNA 1	COLMAYOR	14	1		COLMAYOR	4		
COMUNA 2	COLMAYOR	13	1		COLMAYOR	16	PICACHO	11
COMUNA 3	SPC	14	1	3	SPC	1	PICACHO	6
COMUNA 4	COLMAYOR	16	1		SPC	2	PICACHO	7
COMUNA 5	COLMAYOR	11			COLMAYOR	1		
COMUNA 6	COLMAYOR	23	1		SPC	2	PICACHO	15
COMUNA 7	SPC	23	1		SPC	3	PICACHO	15
COMUNA 8	COLMAYOR	10	1		SPC	2	PICACHO	5
COMUNA 8	SPC	4						
COMUNA 9	COLMAYOR	21			COLMAYOR	11	PICACHO	8
COMUNA 10	COLMAYOR	12	1		COLMAYOR	8	PICACHO	30
COMUNA 11	COLMAYOR	10	1		SPC	3		
COMUNA 12	COLMAYOR	11			COLMAYOR	1		
COMUNA 13	SPC	14			COLMAYOR	5	PICACHO	6
COMUNA 14	COLMAYOR	10			COLMAYOR	19		
COMUNA 15	COLMAYOR	14	1	1	COLMAYOR	0		
COMUNA 16	COLMAYOR	20	1	2	COLMAYOR	3	PICACHO	18
COMUNA 50	SPC	4			COLMAYOR			
COMUNA 60 N	COLMAYOR	7			SPC	3		
COMUNA 60	SPC	22			COLMAYOR	0		
COMUNA 70	COLMAYOR	17			SPC			
COMUNA 80	SPC	15	1	2	SPC		PICACHO	25
COMUNA 90	SPC	0			SPC			
		305	12	8		84		146

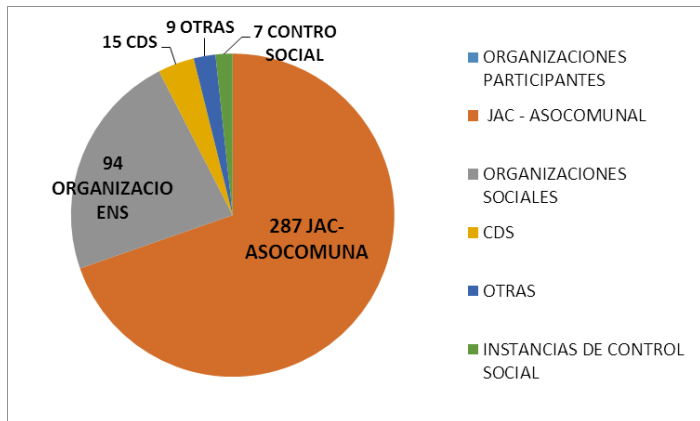




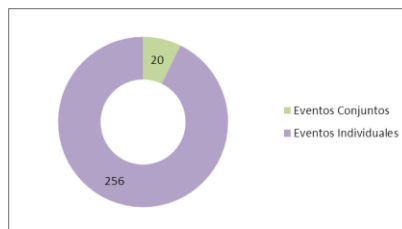
Participación en el 2017

412 Organizaciones participantes en el Día Blanco 2017

ORGANIZACIONES PARTICIPANTES	
JAC -	282
ORGANIZACIONES SOCIALES	94
CDS	15
ASOCOMUNAL	5
OTRAS	5
DEMOCRACIA ESCOLAR	4
JVC	3
ADULTOS MAYOR	2
VEEDURÍA	1
JAL	1
Total	412



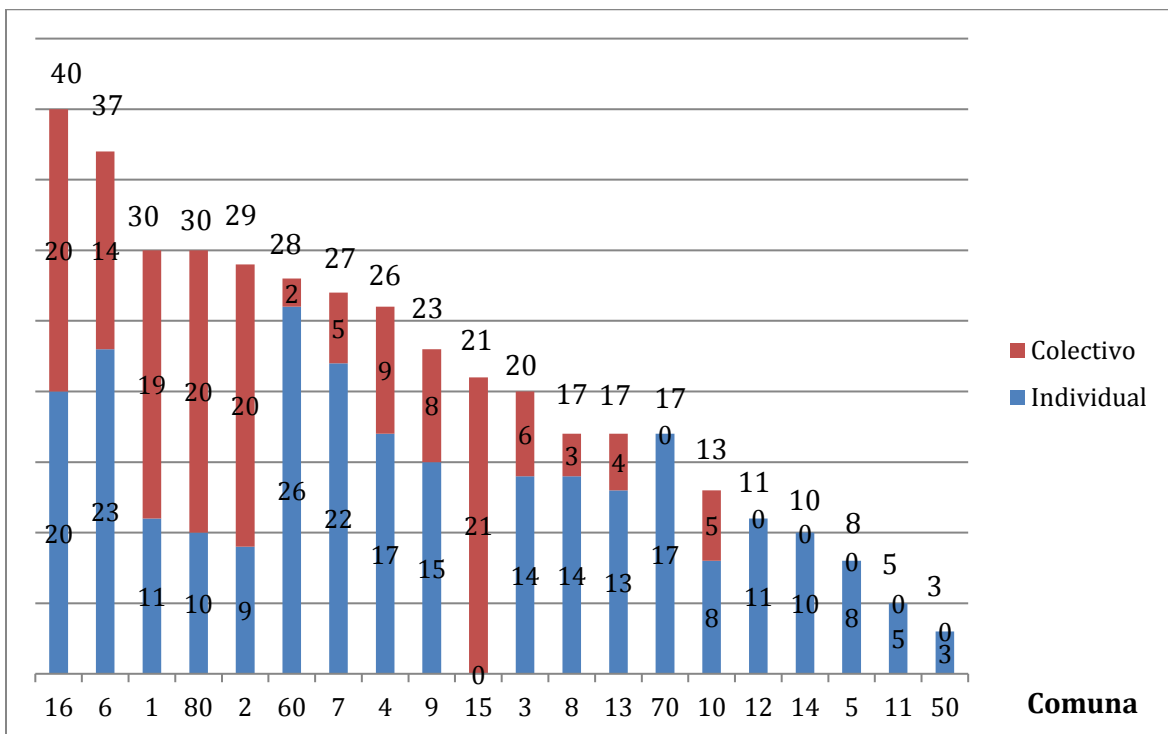
Las JAC ocupan la mayor cantidad de organizaciones participantes con una 68.45%, seguidos con un 22.8% de organizaciones sociales. El total de eventos que se desarrollaron durante el Día Blanco fue de 276 distribuidos de la siguiente manera:



De las JAC participantes la información es que 87 realizaron ejercicios de Asambleas Decisorias, correspondientes al 30% de las JAC/Aso comunales participantes.



DATOS POR COMUNAS

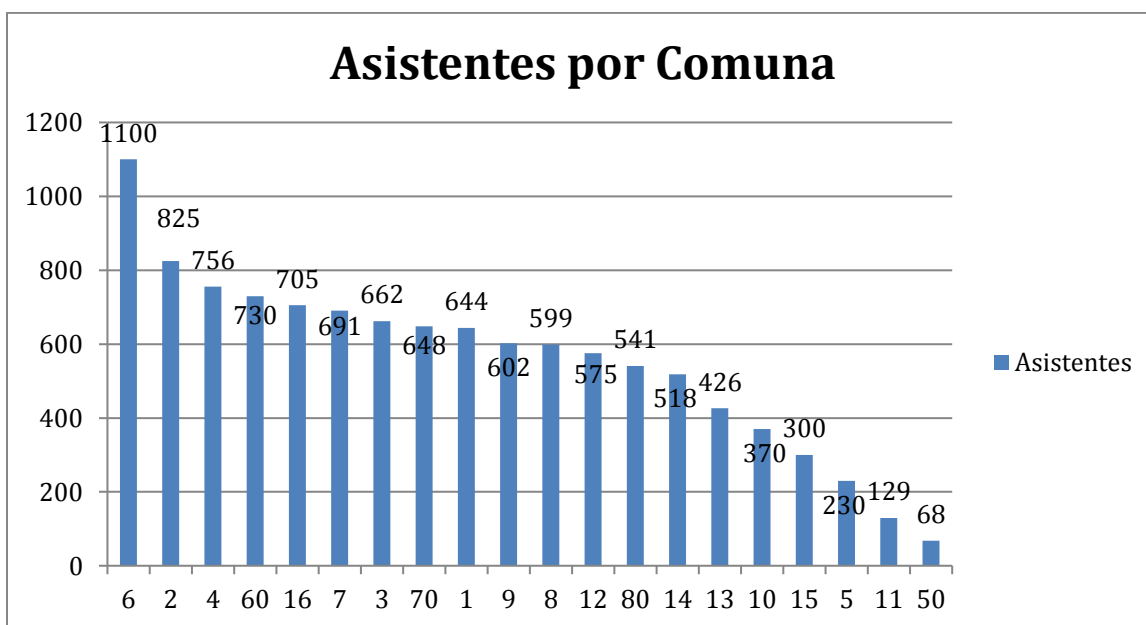


Como se observa en el gráfico la Comunas 16 y 6 de la ciudad, presentaron la mayor cantidad de organizaciones participantes (40 y 37 organizaciones respectivamente). La media de la participación por comuna es de 20.6 organizaciones, y la moda corresponde a 17.





DATOS POR COMUNAS



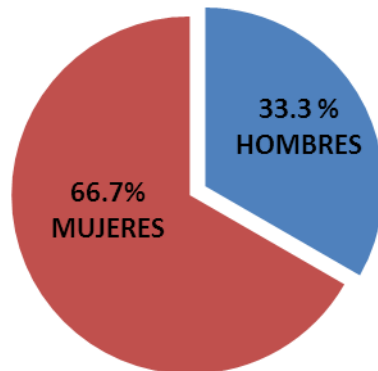
Con una media de participación de 555 asistentes por evento. La mayor asistencia de personas a los ejercicios de Rendición de Cuentas, corresponde a la Comuna 6 de la ciudad con 1.100 asistentes, lo cual es congruente con la información registrada de número de organizaciones.

Sin embargo la Comuna 16 (con alto número de organizaciones participantes) se mantuvo más cercana a la media, lo mismo que las Comunas 1 y 80 con 644 y 541 asistentes respectivamente). Es interesante que la Comuna 2 con 29 organizaciones participantes lograsen una segunda ubicación con 825 asistentes por comuna.





DATOS POR GÉNERO



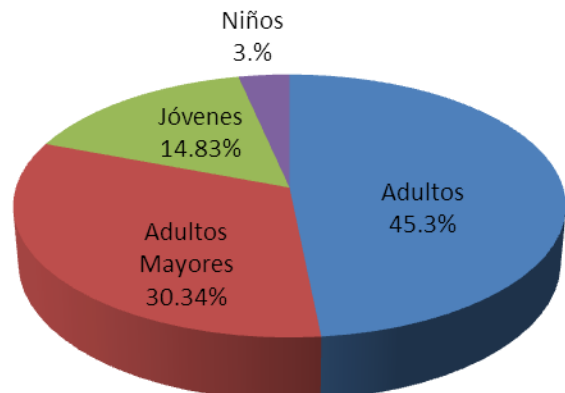
Asistencia por Género Del total de participantes se logró establecer que el 66.7% fueron mujeres y el 33% fueron hombres.

DATOS POR EDAD



Asistencia por edad

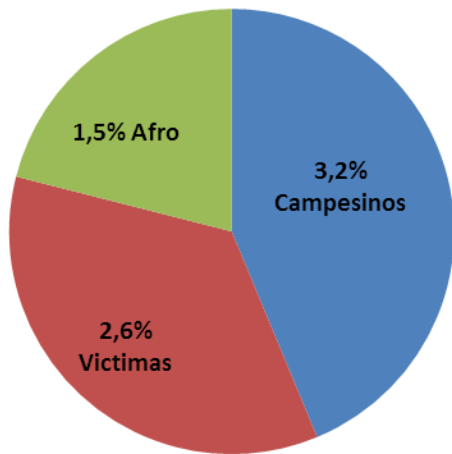
Sobresale la participación de personas adultas con un 45%, seguida de adultos mayores en un 30%. Los jóvenes comprendieron el 14.8 % de participantes y una ligera disminución de personas menores con un 3% en



comparación con el Informe de Día Blanco 2016.



DATOS POBLACIONAL



Asistencia por grupo poblacional

En cuanto a los grupos poblacionales, los datos más representativos indican que de los asistentes a la Rendición de Cuentas un 3.2% correspondía a campesinos, un 2.6 % a víctimas y un 1.5 población afrodescendientes.





Encuesta de satisfacción se realizó en cada evento de rendición de cuentas se aplicaron encuestas de satisfacción entre los asistentes, 10 aleatoriamente, en las que se obtuvo la siguiente información:

PREGUNTAS	SI	NO
1. ¿Considera que a través de la rendición de cuentas logró conocer la gestión de la organización (es)?	2399	152
2. ¿Considera que la información recibida, dio cuenta de la gestión de la organización (es) de manera clara, completa y verídica?	2363	175
3. ¿Considera que la organización (es) utiliza diferentes medios, presenciales, virtuales (Facebook, blogs, carteleras, volantes, periódico, otros), para informar permanentemente de su gestión?	2171	312
4. ¿Tiene alguna sugerencia para la organización (es)?. Cuál?	916	1438

Las sugerencias de las personas se centraron en los siguientes temas:

- a) Mejorar la puntualidad
- b) Mejorar la convocatoria
- c) Trabajar algún tema en específico
- d) Felicitaciones por la gestión
- e) Mejorar la gestión de la organización
- f) Mejorar la información hacia la comunidad
- g) Mejorar la atención de la comunidad
- h) Mejorar el trabajo en equipo de la organización



